

SPECYFIKACJA TECHNICZNA

Typ zestawu głośnikowego:	Dwudrożny, pełnozakresowy zestaw głośnikowy ścienny pracujący w trybie 8 ohm lub 70/100V
Zakres częstotliwości:	45Hz do 13.5kHz (-10dB); 70Hz do 12.5kHz (-3dB)
Moc maksymalna, ciągła:	60W continuous, 150 program, 22Volt RMS, 43.8 (peak)
Transformator:	70V: 30W, 15W, 7,5W, 3,75W 8ohm 100V: 30W, 15W, 7,5W 8ohm
Efektywność (1W/1m):	89 dB (70 Hz – 12,5 kHz 1/3 oktawy) 90 dB (250 Hz - 4 kHz zakres mowy)
Maksymalna moc wyjściowa:	8ohm: 107dB SPL/ 113dB SPL peak
Impedancja nominalna:	8 ohm
Impedancja minimalna:	6,5 ohm @10 kHz
Dyspersja:	110° stożkowo (+50°/-50°, 1kHz do 6kHz)
Osiowe Q / DI:	5.5 / 7.4, 500 Hz do 6 kHz
Częstotliwość podziału zwrotnicy:	2 kHz
Zalecana obróbka sygnału:	60 Hz przy 24 dB / Oktawa
Głośniki:	LF 1x 8" stożek HF 1x 3/4" driver kompresyjny
Ochrona głośnika:	Samoresetujące się przerwanie obwodu
Przylącze:	4 pinowe złącze Euroblock z dwoma niezależnymi podłączeniami
Kontrola ustawień:	Dostępne na panelu frontowym głośnika – przełącznik Watt i oporności
Obudowa:	ABS, matowy, czarny lub biały, możliwość pomalowania
Punkty montażowe:	Wielofunkcyjny uchwyt montażowy (możliwość ustawiania różnych kątów)
Grill:	Kryty farbą proszkową czarny lub biały, możliwość pomalowania.
Zabezpieczenia:	Wbudowane zabezpieczenie trzymające kabel
Normy pogodowe:	Kolumna głośnikowa - IP55, złącze - IP56 projekt Mil Spec 810
Wymagane akcesoria:	Elektroniczny filtr górnoprzepustowy
Akcesoria dostarczone:	Wielofunkcyjny uchwyt montażowy
Akcesoria opcjonalne:	M8 – 15,5mm zaślepka
Wymiar:	247mm wysokość 351mm szerokość 315mm głębokość
Waga:	4,0kg
Waga z uchwytem:	5,0kg
Waga transportowa (para):	13,2kg

brzmia bardzo spójnie.



APLIKACJE:

- Baseny
- Obiekty sportowe, sale treningowe, siłownie
- Kościoły
- Centra handlowe, lotniska, butiki
- Statki wycieczkowe
- Kluby nocne, bary, restauracje

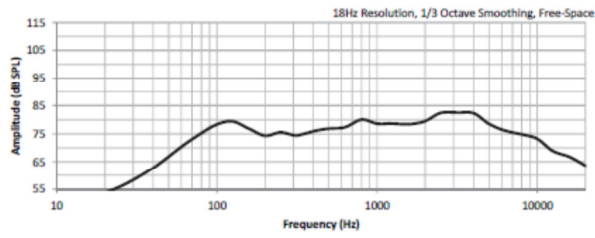
WŁAŚCIWOŚCI:

- Wysoka spójność brzmienia
- Wykonany z tych samych podzespołów co pozostałe zestawy głośnikowe w serii
- Wysoka wydajność, duża skuteczność akustyczna, małe zakłócenia
- Obudowa wykonana z ABS – możliwość pomalowania
- Na froncie zestawu znajdują się przełączniki pozwalające na wybór pracy: 8ohm lub 70V/100V
- Konstrukcja głośników odporna na zmienne warunki atmosferyczne
- Możliwość montażu w poziomie i pionie
- Dostępne w kolorze czarnym i białym

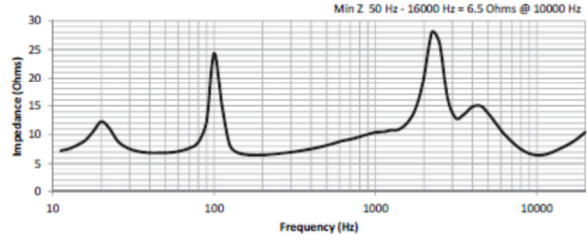
OPIS:

Commercial Design Series (Seria C) – na nową rodzinę zestawów głośnikowych Community składają się głośniki sufitowe, ściennie i podwieszane. Commercial Design Series to wysoka jakość za przystępną cenę. W rodzinie znajdziemy 4.5, 6,5 i 8 calowe driversy znane z doskonałej jakości dźwięku, spójnego przetwarzania mowy oraz niezawodności. Dzięki zastosowaniu tych samych komponentów w poszczególnych modelach i rodzajach zestawów Commercial Design Series wszystkie modele w ramach rodziny

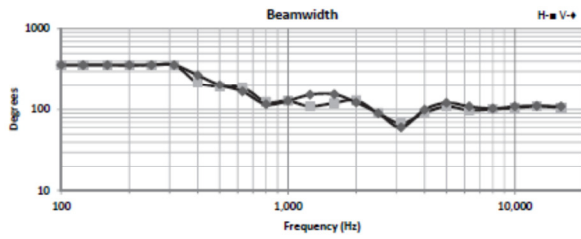
PASMO PRZENOSZENIA



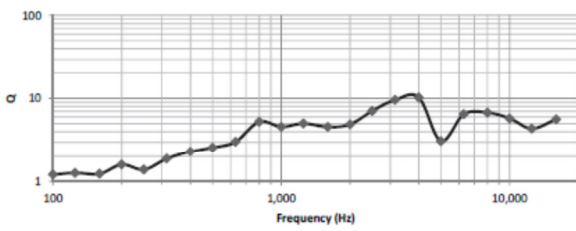
IMPEDANCJA



DYSPERSJA



Q OSIOWE



WYMIARY

