

LA1-UW36-x – Kolumny głośnikowe

www.boschsecurity.pl



BOSCH

Technologia bliżej nas



Advantage Line

Kolumny głośnikowe LA1-UW36-x o mocy 36 W przeznaczone są do odtwarzania dobrze zrozumiałej mowy i tła muzycznego w różnorodnych instalacjach nagłośnieniowych ogólnego przeznaczenia - obiektach, gdzie wymagana jest kierunkowa emisja dźwięku, takich jak miejsca kultu religijnego, obiekty kongresowe, miejsca obrad i stołówek. W zestawie dostarczany jest obrotowy ścienny wspornik montażowy. Kolumny dostępne są w kolorze białym lub czarnym.

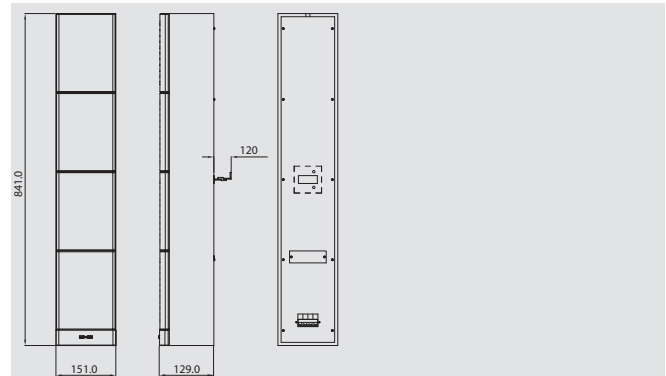
Możliwości

- ▶ Dobra zrozumiałość mowy i reprodukcja tła muzycznego
- ▶ Do zastosowań, gdzie ważna jest kierunkowość promieniowania
- ▶ Wysoka czułość
- ▶ Obrotowy wspornik do montażu ściennego w zestawie
- ▶ Dostępne są w kolorze białym lub czarnym

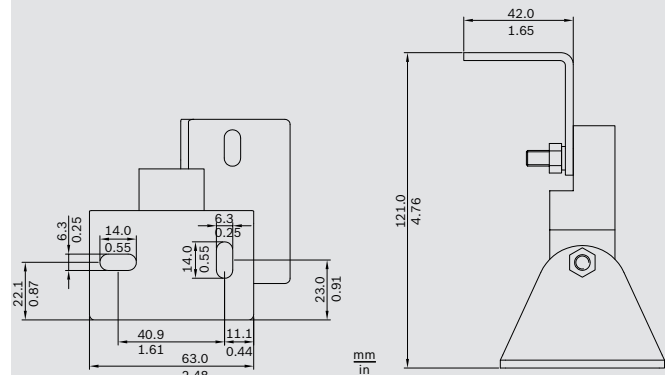
Dane techniczne

Parametry elektryczne*	
Moc maksymalna	54 W
Moc znamionowa	36 / 18 / 9 W
Poziom ciśnienia akustycznego przy 36 W / 1 W (1 kHz, 1 m)	114 / 98 dB (SPL)
Efektywne pasmo przenoszenia (-10 dB)	160 Hz - 19 kHz
Kąt zasięgu w poziomie	przy 1 kHz / 4 kHz (-6 dB) 190° / 88°
w pionie	30° / 8°
Wejściowe napięcie znamionowe	100 V
Impedancja znamionowa	278 Ω
Złącze	4-stykowe złącze wciskane
*) Parametry techniczne zgodnie z IEC 60268-5	
Parametry mechaniczne	
Wymiary (wys. x szer. x gł.)	841 x 151 x 129 mm
Masa	6 kg
Kolor	czarny (D) lub biały (L)
Obudowa / front (D)	odpowiada RAL 9004 / RAL 9004
Obudowa / front (L)	odpowiada RAL 9010 / RAL 7044
Parametry środowiskowe	
Temperatura pracy	-25 ÷ +55°C
Temperatura przechowywania	-40 ÷ +70°C
Wilgotność względna	<95%
Certyfikaty i świadectwa	
Standardy bezpieczeństwa	Zgodnie z EN 60065

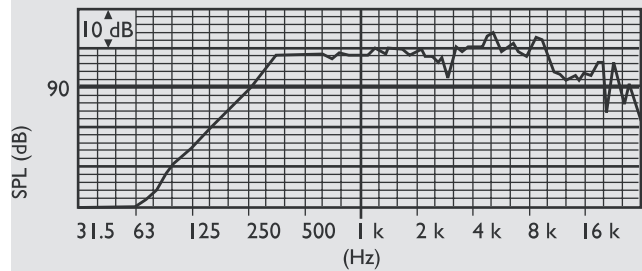
Planowanie
 Kolumny głośnikowe montuje się przy ścianie za pomocą dostarczanego w zestawie obrotowego wspornika montażowego, zapewniającego dokładne ustalenie położenia kolumny. Wygodny i łatwy w obsłudze 4-stykowy zespół zacisków wtykowych do dołączania okablowania znajduje się na tylnej ścianie kolumny. Umożliwia on dołączanie do okablowania do poszczególnych odczepów transformatora dopasowującego 100 V znajdującego się w obudowie. Dzięki temu możliwy jest wybór pełnej mocy wyjściowej, połowy lub jednej czwartej (tj. co 3 dB).



Wymiary



Wymiary wspornika



Pasma przenoszenia

Dołączone części

Ilość	Element
1	Kolumna głośnikowa LA1-UW36-x
1	Obrotowy ścienny wspornik montażowy

Zamówienia - informacje

LA1-UW36-D – Kolumna głośnikowa	LA1-UW36-D
LA1-UW36-L – Kolumna głośnikowa	LA1-UW36-L

Reprezentowana przez:

Poland
 Robert Bosch Sp. z o.o.
 Jutrzenki 105 str.
 02-231 Warszawa
 Phone: +48 22 715 4101
 Fax: +48 22 715 4105
 pl.securitysystems@bosch.com
 www.boschsecurity.pl